

Le Quick Park



Installer, partout et très vite 8 places de stationnement vélo, grâce à un mobilier démontable conçu pour être facilement mis en place.

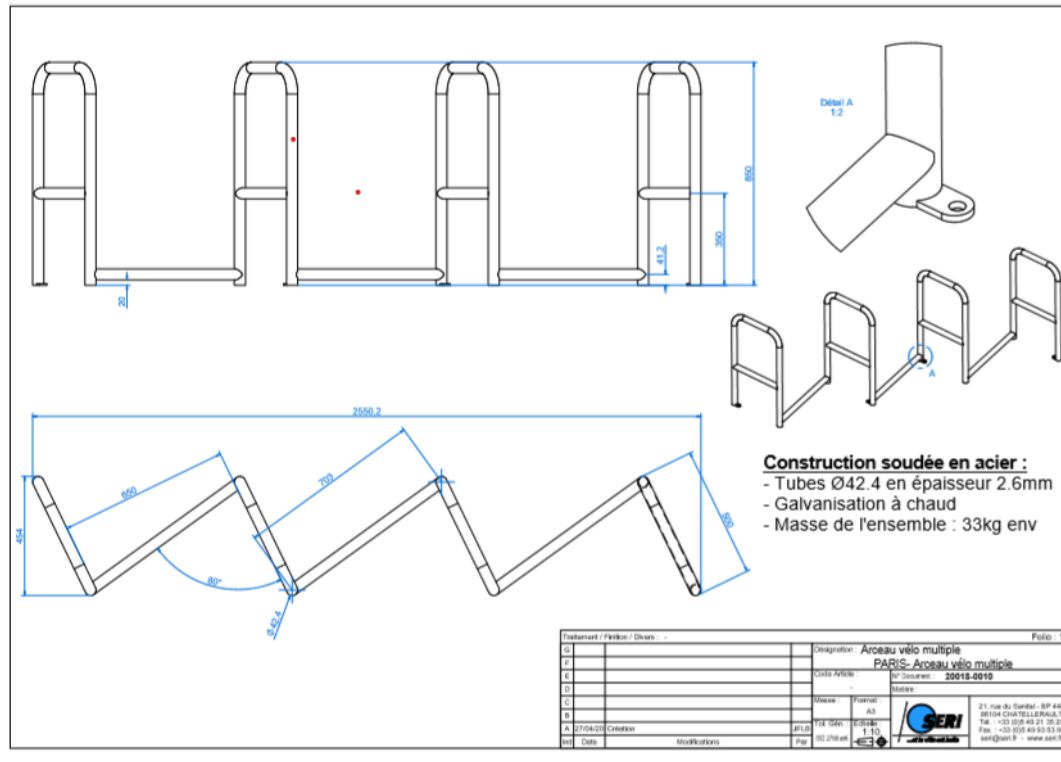


Le Quick Park est fabriqué dans notre usine de Châtelleraut et labélisé Origine France Garantie comme l'ensemble de notre gamme d'arceaux vélo.

L'installer, c'est faciliter l'usage du vélo au quotidien en alternative aux déplacements carbonés et limiter l'usage des transports en commun pour le réserver aux personnes qui en ont besoin.



Le Quick Park : un mobilier fonctionnel, efficace et économique.
 Issu du bon sens industriel et de l'expérience de SERI dans la conception d'objets à destination de l'espace public pour l'embellir, faciliter son usage et le vivre ensemble.




- Fabriqué avec des matières premières standards et de conception simple, nous pouvons livrer 108 exemplaires en 2 semaines soit 864 places de stationnement.
- L'épaisseur du tube et l'assemblage du dispositif par soudure garantit la solidité et la rigidité de l'ensemble.
- Sa fixation rapide par scellement chimique sans outillage lourd ne nécessite pas d'autorisation (DICT). Son poids permet l'installation par une équipe de 2 personnes.
- Il est démontable facilement et réutilisable pour s'adapter aux itinéraires et aux flux.
- Les 4 points d'ancrage au sol, répartis pour garantir la stabilité, sont gages de sécurité pour l'utilisateur.
- Ses dimensions permettent de réserver l'emplacement sur une place de parking voiture et d'être bien visualisé par le cycliste.
- Grâce à sa finition en galvanisation à chaud, il ne craint ni la rouille, ni les chocs.

Le Quick Park est un mobilier ingénieux et éco-responsable

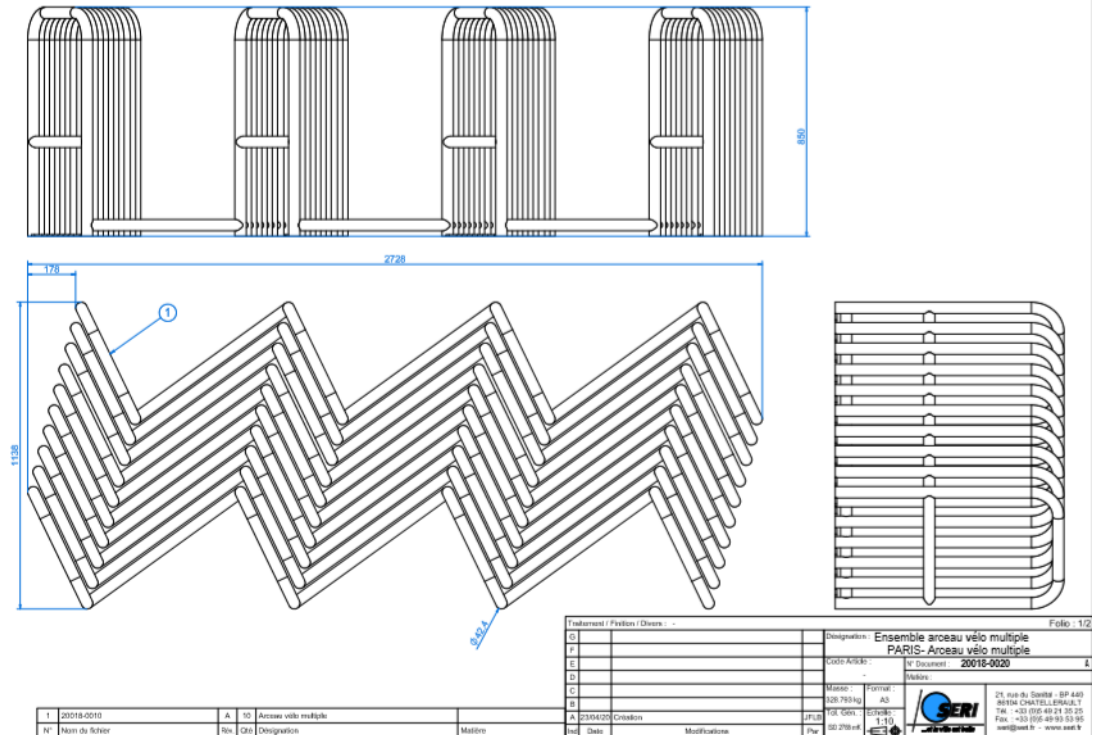
Sa conception permet de les imbriquer et offre ainsi une ergonomie de transport et de stockage sans perte de place. Sa manutention par chariot élévateur facilite et sécurise les opérations.

Sa taille est adaptée aux camions plateaux réduisant ainsi les coûts de transport et l'empreinte carbone tout en facilitant sa mise en œuvre le long des itinéraires.

Rappelons que l'acier et le zinc sont indéfiniment recyclables.

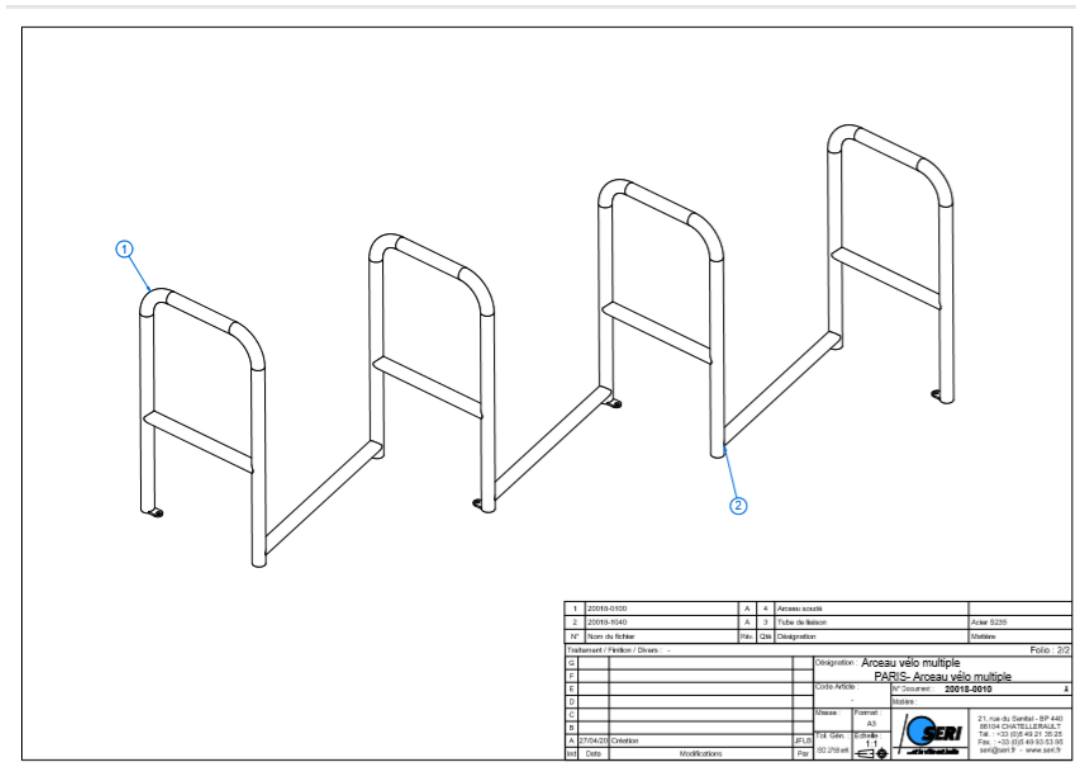


modèle déposé tous droits réservés



Le Quick Park rassure ses clients

Les caractéristiques de l'arceau permettent d'accueillir la plupart des vélos du marché en offrant une surface d'appui suffisamment large pour qu'il soit stable et pour accrocher à la fois le cadre et les deux roues.



SERI
...et la ville est belle
modèle déposé tous droits réservés

Commandé par 108 unités **le Quick Park** permet de créer **8 places supplémentaires** de stationnement vélo **pour une prix très attractif**.
Notre filiale SERVICE URBAIN peut gérer la pose pour une installation clé en main.
Le délai de livraison en fonction du flux de commandes est d'environ 6 semaines.



modèle déposé tous droits réservés